

# Sufity napinane ŁADNA CHATA

**Katalog**



**Lublin**  
**Mełgiewska 74, biuro1**

[www.ladnahata.pl](http://www.ladnahata.pl)

# **Garna Hata**

## **Vertraue den Profis!**

Montaż sufitu napinanego to jest praca, która wymaga wysokiego poziomu profesjonalizmu i którą mogą wykonać tylko prawdziwi eksperci z dużą wiedzą i doświadczeniem. Nie można zaprzecić że źle wykonana praca może skasować wszystkie zalety takiego sufitu, a dla jego właściciela dodatkowo zostać zepsutą plamą we wnętrzu i zmarnowanymi pieniędzmi.

Nasza firma zajmuje się sufitami napinanymi od 2005 roku.


Od samego początku firma wybrała linię usług na najwyższym poziomie, aby osiągnąć ten cel, musieliśmy dużo pracować żeby zatrudnić prawdziwych profesjonalistów. Na tej samej zasadzie wybieraliśmy dostawców. Z biegiem lat, na rynku europejskim udało nam się zyskać powszechny szacunek i uznanie, jak również wiele pozytywnych opinii od zadowolonych klientów.

## Rodzaje profilu do sufitów napinanych



### Profil w kształcie h

Nadaje się do montażu płótna sufitu napinanego na ścianie i pionowych powierzchni. Minimalna strata wysokość sufitu 3,5 cm. Szczelina między ścianą i sufitem zostaje osłonięta wstawką dekoracyjną.



### Profil separacyjny

Służy do łączenia dwóch tkanin sufitu napinanego, przy omijaniu kolumny, dla pokrucia dużych obszarów. Minimalna strata wysokości sufitu 2 cm. Szczelina między płótnami zostaje osłonięta wstawką dekoracyjną.



### Profil w kształcie p

Służy do montażu płótna sufitu napinanego na ścianie i pionowych powierzchni. Podobnie, niewidzialny profil pozwala na podłączenie do głównych konstrukcji płótno w sposób, który ukrywa wszelkie nierówności.



### Profil Uniwersalny

Służy do montażu płótna sufitu napinanego na wszelkich powierzchniach pionowych i poziomych, ma wysoką sztywność, dlatego możliwe jest jego przymocowanie do ściany lub sufitu. Minimalna strata wysokości sufitu 3 cm.



### Profil typu Z

Służy do montażu sufitów dwupoziomowych. Może być wykorzystany z profilem separacyjnym.



### Profil z podświetleniem

Jest używany do tworzenia uderzającego efektu "powietrznego sufitu napinanego" dzięki możliwości zakładki taśmy LED w profilu.



### Profil dla 3D

Przeznaczony do urządzeń sufitów napinanych z 3D-fotowydrukiem, jak również dla sufitu z oświetleniem konturu lub całej płaszczyzny płótna.



### Profil Dwupoziomowy

Przeznaczony do szybkiego montażu wielopoziomowych sufitów napinanych bez wkładania pomiędzy górnymi i dolnymi poziomami.



## Akcesoria do sufitów napinanych



**Platforma uniwersalna.** Platforma uniwersalna przeznaczona do montażu wbudowanych lamp w sufit napinany. Pozwala na wbudowane uchwyty montażowe o regulowanej średnicy zewnętrznej od 55 do 110 mm.



**Maskowana wkładka.** "Maskowana wkładka" jest używana dla zakończenia instalacji sufitów napinanych. Wkładki dekoracyjne dla sufitów napinanych - to biała gumowa taśma, która ukrywa lukę między ścianą a sufitem. Wkładka do sufitów napinanych może być w różnych kolorach w zależności od koloru sufitu napinanego.

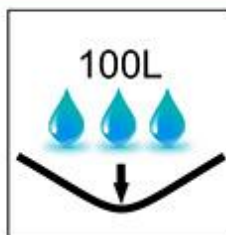


**Starbliki.** Światłowodowe igowe elementy (CIE). CIE-niedroga alternatywa dla technologii światłowodowej podczas tworzenia efektu "Gwiezdnego nieba". Gwiezdne igły (CIE) dostępne są w kolorach: biały, żółty, zielony, czerwony i niebieski.



**Zalecane lampy punktowe led.** «Estares» - wiodący producent lamp punktowych do sufitów napinanych. Wbudowana punktowa lampa led to nowoczesny zamiennik dla standardowych lamp halogenowych. Dzięki niskiej wadze taka lampa jest idealna do stosowania w sufitach napinanych.

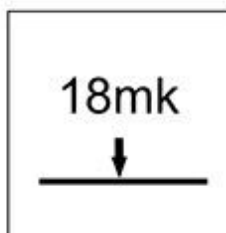
## Właściwości sufitów napinanych



Sufity napinane zapewniają wiarygodną wodoszczelność. Mogą wytrzymać przepływ - do 100 litrów na metr kwadratowy. Taką ilość wody, jeśli ona nie jest zbyt gorąca, sufit może wytrzymać przez 3-4 dni, jeśli woda jest zimna - przez 7-8 dni.



Płótno takiego sufitu ma właściwości przeciwpożarowe i nie podtrzymuje palenia.



Sufity napinane są trwałe, wykonane z najwyższej jakości PVC, która jest wytrzymała i nie przyciąga śmieci.



Okres gwarancji na płótno sufitów napinanych - 10 lat. Sufity napinane nie blakną, nie zmieniają koloru, nie zwisa i nie pochłaniają zapachów w okresie gwarancyjnym.



Instalacja odbywa się w ciągu 2-4 godzin, natomiast kosmetyczny remont sufitu bazowego trwa znacznie dłużej. Montaż odbywa się bez śmieci budowlanych. Montaż sufitów napinanych tworzy oszczędność czasu, energii i finansów - w porównaniu z tradycyjną naprawą sufitu bazowego.

## TRS /Fotodruck



Translucid







## TRS/Fotodruck



# MATT



MAT1303



Sateen303



MAT1347



MAT1501



MAT1507



MAT1307



MAT1608



MAT 1311



MAT 1412



MAT 1114






MAT1652



MAT1225



# MATT




# LACK



L303



L511



L404



L501



L406



L412



L507



L519



L402



L307



L-410



L408

9

[www.ladnahata.pl](http://www.ladnahata.pl)

# LACK





# LACK



L309



L444



L225



L311



L466




L229



L317



L476




L227



L319





L-333



L347

# LACK



# LACK



L707



L571



L610



L733



L577



L608




L739



L235



L636



L525



L478




L674

13

[www.ladnahata.pl](http://www.ladnahata.pl)



# LACK



# LACK



L108



L110



L652



L114




L100



L644



L140



L628



L630



L162



L632



L682

15

[www.ladnahata.pl](http://www.ladnahata.pl)

# LACK





## Sufity dekoracyjne



Clouds



## Sufity dekoracyjne



MAT 19 ST 96



## Sufity dekoracyjne



ST 81




ST 87



ST 90



## Sufity dekoracyjne



METALLIC 904



METALLIC 905



METALLIC 906




METALLIC 901



METALLIC 903

## Sufity dekoracyjne



MAT 20 ST95




MAT 8



MAT 8 ST95



MAT 12



MAT 12 Silver

## Sufity dekoracyjne



SPARKS 303



SPARKS 225



SPARKS 501



SPARKS 402



SPARKS 511



SPARKS 462



## Sufity dekoracyjne



SPARKS 100




SPARKS 478



SPARKS 180



SPARKS 571



SPARKS 652



SPARKS 347

## Kolekcja Premium

### APPLY

**APPLY (Perforierte Spanndecken)**– ist eine Technologie, die neue Meisterstücke im Dekor ermöglicht. Als Ergebnis können Sie einfache und komplexe Ausschnitte in der Decke bekommen.



## Kolekcja Premium




A-049



A-063



A-043



A-027



A-030



A-007



A-023



A-024



A-003



## Kolekcja Premium



**APPLY**



# ŁADNA CHATA



**Lublin**  
**Mełgiewska 74, biuro1**

**+48 662 26 36 83**

**sprzedaz@ladnahata**

**www.ladnahata.pl**